



# «КАРАПУЗЫ»

Ежемесячная газета для родителей

Младшая группа

Декабрь 2024 год

**Тема номера: *Декабрь – зимы начало.***

В номере читайте:

- **Рубрика: «Короткие новости»**
  - ✓ А вы знали? Декабрь.
  - ✓ Праздник к нам приходит, Новый Год приходит.
- **Рубрика: «Копилка знаний»**
  - ✓ Что подарить ребенку на Новый год.
- **Рубрика: «Здоровый ребёнок».**
  - ✓ Памятка по соблюдению мер пожарной безопасности в новогодние и Рождественские праздники.
- **Литературная страничка. Читаем детям».**
  - ✓ Играем с детьми.
- **Вести из Детского сада**
  - ✓ Новый год у малышей.



## А ВЫ ЗНАЛИ? ДЕКАБРЬ.

Если снег лежит кругом,  
Если речка подо льдом,  
Значит, в гости к нам сама  
Кто пришла, скажи?

Зима.

Если дым столбом стоит,  
Под ногами снег скрипит,  
Если мерзнут щеки, нос,  
Что на улице?

Мороз.

Если елочки в домах  
В ярких бусах и огнях,  
Если водим хоровод,  
Что встречаем?

Новый год. (Т. Гусарова)



*Декабрь* – первый зимний месяц и последний, двенадцатый, месяц года.

Название своё декабрь взял от латинского слова «децим», которое обозначило число десять. В далёкие времена в году месяцев было только десять и декабрь действительно оказался десятым и последним. Даже когда в календаре стало двенадцать месяцев, декабрь свое название не изменил.

В этот месяц начинается календарная зима. Стужа приходит на землю. Наши предки славяне прозвали его «Студень», «Стужайло», что означает «холодный месяц».

*Декабрь* – первый и самый тёплый месяц зимы. В декабре солнце – редкий гость, погода чаще пасмурная и хмурая. Короче и темнее дни и длиннее ночи. Самая длинная ночь в году приходится на последний месяц года.

### *Пословицы и поговорки про декабрь*

- И месяц светит, коль солнца нет.
- В зимний холод всякий молод.
- Декабрь - шапка зимы.
- Декабрь - канун новогодья.
- В декабре светает поздно, да смеркается рано.
- В декабре семь погод на дворе: сеет, веет, дует, кружит, мутит, рвет и метет.

## **ПРАЗДНИК К НАМ ПРИХОДИТ, НОВЫЙ ГОД ПРИХОДИТ.**

Вот и близко уже Новый год. Праздник в дверь стучится. И, разумеется, родителям и детям хочется провести этот праздник оригинально и интересно. Кто-то пригласит Деда Мороза и Снегурочку. Кто-то сам будет Дедом Морозом. У кого-то сами дети будут в роли помощников Дедушки Мороза, например, вынести сладкий пирог для гостей. И чтобы Новый год у вас прошел необычно и понравился вам и вашим детям, можете воспользоваться небольшими советами:

- ❖ Заранее продумайте план праздника, и лучше, если вы будете советоваться все вместе и не забудьте выслушать идеи ребенка.

- ❖ Составьте список приглашенных, вам так легче будет продумывать новогоднее меню и сюрпризные моменты.
- ❖ Заранее договоритесь о блюдах в меню, мы же все помним, что наши дети те еще гурманы.
- ❖ Хорошо продумайте время до праздника, игры с детьми, веселые сценки и конкурсы, в которых могут поучаствовать как взрослые, так и дети.
- ❖ Разумеется, небольшие призы для самых активных участников, все любят, когда их старательность замечают.
- ❖ Обсудите с ребенком его наряд на праздник. Не забудьте вместе с ребенком украсить помещение, где будете отмечать праздник.
- ❖ Можно также создать вместе с ребенком открытки и подарки для гостей.
- ❖ Сервируйте праздничный стол вместе с детьми. Можно сделать из салфеток или бумаги небольшие фигурки сказочных персонажей, в подобной форме можно нарезать фрукты. Отличный вариант, если сами блюда, подаваемые детям, будут необычно украшены.

Советы давать молодцы, но ведь и примеры нужны, чтобы было, на что ориентироваться уважаемым читателям.

#### *«Самая красивая елка»*

Вырежьте из чистой, белой бумаги елочки по числу приглашенных гостей. Во время праздничного застолья, раздайте формочки и карандаши или фломастеры всем присутствующим, чтобы каждый оформил елочку самостоятельно. Кто лучше справится, тот победитель. Участвовать могут как дети, так и взрослые.

#### *«Снежки»*

Ребятам раздается газетная или любая другая мягкая бумага. После команды ведущего, все дети начинают мять листики таким образом, чтобы получился снежок. Конкурс проводится на время, после команды ведущего все заканчивают лепить. Самый большой и круглый комок, становится победителем.

#### *«Наражаем елку»*

Прекрасная командная игра, в которой принимают участие взрослые и дети. Всех деток делим на команды, чтобы количество было примерно одинаковым. В каждую детскую команду добавляем по одному взрослому, он будет исполнять роль ели. По команде ведущего, каждая команда старается как можно скорей и красивее украсить «праздничное дерево». Игрушки лучше выбрать из небьющихся материалов, а крепить можно при помощи канцелярских или простых прищепок. Побеждает команда, которая быстрее и красивее нарядит ель.

Как вариант продолжения, можно попросить каждую команду водить хоровод вокруг новоиспеченной красавицы. Чей хоровод будет петь громче и мелодичнее, тот победит.

#### *«Новая сказка»*

Ведущий предлагает придумать новое окончание всем известных сказок. Самый яркий или неожиданный конец старых сказаний победит. Как вариант, можно поделить деток на команды и попросить каждую группу, интерпретировать старую сказку по-новому, каждый член команды должен дополнять сказанное предыдущим.

Вот такие вот небольшие идеи мы предложили вам нашим читателям. И, разумеется, после празднования Нового года дома многие пойдут гулять. А так как

на улице будет многолюдно, помните эти правила, **чтобы не потерять своего ребенка в толпе.**

- ✚ Перед выходом сфотографируйте ребенка!
- ✚ Оденьте ребенка ярко, чтобы вам было его видно.
- ✚ Дайте ребенку карточку с вашим номером телефона.
- ✚ Поговорите с ребенком, если он потерялся ему нужно оставаться на месте. Ведь ребенка всегда ищут родители.
- ✚ Объясните, что если в его поле зрения появится человек в форме или взрослый с ребенком, помощи следует просить только у них. Но даже в этом случае уходить никуда и, ни с кем нельзя: можно только позвонить взрослым.

Вот и все правила, не забудьте с детьми их проговорить и повторить. И тогда праздник действительно будет очень и очень веселым и полным только чудес.

**Рубрика: «Копилка знаний»**

### **ЧТО ПОДАРИТЬ РЕБЁНКУ НА НОВЫЙ ГОД**

Долгожданного, волшебного, безумно уютного и радостного праздника Нового Года и Рождества ждут, без сомнения, все дети. И чтобы праздники не потеряли своей трепетности, волшебства и очарования, вы, **родители** обязательно должны ориентироваться в том, **что подарить ребёнку**. Конечно, **подарок** просто обязан быть интересным и оригинальным, а иногда и ожидаемым. Но неожиданные, но очень желанные **ребёнком подарки-сюрпризы**, заботливо подобранные вами, гарантированно обрадуют ваших малышей. Практически все дети верят во всемогущего Деда Мороза. Не обманывайте ожиданий ваших детей - не разубеждайте их в ожидании чуда. Которое должно произойти!

Итак, всё не так сложно. Куклы и машинки - на **Новый Год**, конечно, какие-нибудь дорогие, необычные, всегда будут очень желанным **подарком**. Необычность их может заключаться как во внешнем виде и функциональности, так и в материале, и озвученности.

Также в список желаемых **подарков можно отнести**: красивую звуковую книгу с глянцевыми страницами, которую так приятно полистать; необычные **конструкторы**, например, со светящимися в темноте деталями; флуоресцентные краски или тесто для лепки с множеством цветов и оттенков.

Эти **подарки не только порадуют**, но и разовьют вашего **ребёнка**. Можно **подарить** также мини-спорткомплекс или велосипед. Такой **подарок не только порадует**, но и в прямом смысле взбодрит **ребёнка**. Конечно, сладкому гостинцу, традиционно, все будут рады. Совсем маленьким деткам понравится игрушка - движущаяся, поющая и яркая.

Детям старшей и подготовительной к школе группы в качестве **подарка** прекрасно подойдут настольные игры, разнообразные наборы для рисования, наборы бытовой техники, посуды, мебели, спортивный инвентарь, детские музыкальные инструменты и интерактивные игрушки. Девочки предпочтут также украшения для причёски, детскую косметику, игрушечные "парикмахерские", кукольные коляски и кровати. Для мальчиков будет незабываемым получить железную дорогу, гоночную машину с пультом или автопарк.

**ПРЕКРАСНЫХ ВАМ ПОДАРКОВ! С НОВЫМ ГОДОМ!**

## ПАМЯТКА ПО СОБЛЮДЕНИЮ МЕР ПОЖАРНОЙ БЕЗОПАСНОСТИ В НОВОГОДНИ И РОЖДЕСТВЕНСКИЕ ПРАЗДНИКИ

Рассказ наш сегодня —  
О ёлке новогодней!  
Что может быть чудесней,  
Когда с веселой песней  
Детвора у нас ведет  
Возле елки хоровод.  
Елке тоже нравится  
С нами веселиться.  
Стройная красавица,  
В огоньках искрится!



Свечи ёлку украшают,  
Красоту ей придают,  
Но пожаром угрожают  
И беду вам принесут!




Но иногда случается,  
Праздник омрачается  
По небрежности людей,  
Из-за шалости детей.  
Чтобы вместо Дед Мороза  
В дом пожарный не пришел,  
О последствиях подумай,  
Если спички ты нашел!  
Знай, любой, что от огня  
Может пострадать семья!

А поэтому не смей  
Зажигать на ней свечей  
Можешь запросто, заметь,  
Вместе с ёлкой сгореть.



Неисправную гирлянду  
Лучше не включать.  
Чтоб пожарных и врачей  
В дом не вызывать!

Пусть для всех вас будет ясно  
Близко у ёлки хлопушку  
«взрывать» весьма опасно!  
Потому, что от хлопушки  
Загораются игрушки!



Не включай в одну розетку  
Гирлянды, лампочки, подсветку,  
Огромный светящийся елочный шар —  
Чтоб не пришел в Новый год к Вам пожар!

Из ваты и марли костюмы прекрасны,  
Однако они все пожароопасны,  
Но если составом костюм пропитать,  
То в нём можно смело под ёлкой плясать.




Огнестрельные хлопушки  
И бенгальские огни  
В зале, комнате, подъезде  
Зажигать не станем мы!




**Елка даже от хлопушки  
Может вспыхнуть до макушки.  
Чтобы этому не быть,  
Вас хочу предупредить:**

**Запомните слова вы эти!  
В городах, в районах, селах,  
В детсадах, домах и школах,  
При устройстве ваших елок,  
Без запинки нужно знать...**



**В небе плещется салют...  
Здорово, конечно,  
Если всё успешно.  
Но опасность на пути  
Стережёт - не обойти!  
Если что пойдёт не так,  
Если в фейерверке брак,  
Или прочь не отбежали,  
Иль в окно кому попали,  
В общем, столько тут  
вопросов!**



**Знать и строго соблюдать**

*Правила пожарной безопасности*



Не используйте для украшения елки легко воспламеняющиеся игрушки, вату, свечи, бумагу



Электрические гирлянды должны быть только заводского изготовления



Елка должна стоять на устойчивой подставке



Не устанавливайте елку рядом с отопительными приборами



Не устанавливайте елку на пути эвакуации



Осыпавшиеся с елки шишки сразу убирайте - они могут вспыхнуть от любой искры, как порох



Не зажигайте дома бенгальские огни, не чешайте зубки, не взрывайте хлопушки



Не разрешайте детям самостоятельно включать электроприборы



Не разрешайте детям играть свистками в маскарerade костюмах из шерсти, ваты и бумаги



Не оставляйте без присмотра включенные в электрическую сеть электроприборы



**Не пускай салют без спроса!  
Хочешь ты салют устроить?  
Хорошо, не станем спорить,  
Только, чтоб не пострадать  
Нужно в помощь взрослых  
звать!**

**СЧАСТЛИВОГО И БЕЗОПАСНОГО  
НОВОГО ГОДА И РОЖДЕСТВА!**



**Играем с детьми**

**ИГРА МАЛОЙ ПОДВИЖНОСТИ «ЗИМА»**

- Пришла зима, (трем ладошки друг о друга)
- Принесла мороз. (пальцами массируем плечи, предплечья)
- Пришла зима, (трем ладошки друг о друга)
- Замерзает нос. (ладонью массируем кончик носа)
- Снег, (плавные движения ладонями)
- Сугробы, (кулаки стучат по коленям попеременно)
- Гололед. (ладони шаркают по коленям разнонаправлено)
- Все на улицу - вперед! (обе руки протянуть вперед)






Найди 5 отличий



Найди 5 отличий





Помоги Деду Морозу найти ёлочку!



# ПТИЦЫ И ЗВЕРИ В ДЕКАБРЕ



Холодно в декабре зверям и птицам.

Зайцы, приделались в белоснежные пушистые шубки, чтобы ни волк, ни лиса, ни охотник не заметили их на белом снегу, грызут кору осины и ольхи, прячутся в ямках под кустами.

Медведи, ежи, барсуки сладко спят в берлогах.

Белки прыгают по веткам деревьев, разыскивая еловые шишки для обеда, а в сильные морозы: прячутся в дупла и спят, свернувшись клубочком и укрывшись пушистым хвостом.

Голодно, неуютно стало в лесу и хищным животным и травоядным.

Холодно зимой и птицам, все труднее им находить пропитание.

И во уже они перебираются из леса поближе к жилью людей, прячутся от морозов и метелей под крышами домов.



# ЧИТАЕМ С ДЕТЬМИ



## Белый Дед

Дед Мороз проспал в постели.

Встал, сосульками звеня:

– Где вы, вьюги и метели?

Что ж не будите меня?

Непорядок на дворе:

Грязь и лужи в декабре!

И от дедушки в испуге

На поля умчались вьюги,

И метели налетели,

Застонали, засвистели,

Хлопотали до утра:

Все царапины земли

Белым снегом замели.

Рано утром вышел дед,

В шубу новую одет.

Захотел проверить сам

По лугам и по лесам:

Все ли ждут в наряде новом

И его встречать готовы?

– Да, – ответили метели, –

Даже зайцы побелели!

Ни былинки на полях,

Ни листочка на ветвях!

Только елочка одна

Да пушистая сосна

Подчиняться не хотят


И зеленые стоят!

Н. Артюхова

[VK.COM/YAVOSP](http://VK.COM/YAVOSP)



Рубрика: «Вести из Детского сада».  
**НОВЫЙ ГОД У МАЛЫШЕЙ - 23.12.2024 г.**



## ШИПОВ АРТЁМ

С днём рождения поздравляем,  
Человечек небольшой!  
Солнышка, тепла желаем,  
Сказки доброй, неземной!  
Пусть волшебный лучик счастья  
Будет греть тебя всегда,  
Пусть отводит все ненастья,  
Мирно пусть летят года!

### Рубрика: Мнения читателей

Я папа Анисы Саламов Саид Карпузович  
хотел бы сказать своё мнение о газете  
считаю, что в данной газете очень  
много полезной информации.

Я мама Мария Викторовна М.Ф  
хотела бы сказать своё мнение о газете  
считаю интересно с интересом, очень понравилась!

Я отец Шипов Артемья Анатольевича хотел бы сказать  
свое мнение о газете очень интересно наблюдать за новостями